



ФЕДЕРАЛЬНАЯ СЛУЖБА  
ГОСУДАРСТВЕННОЙ СТАТИСТИКИ

# Розничная и оптовая торговля, оборот общественного питания, рынок платных услуг населению Орловской области

за январь - ноябрь 2022 года





ФЕДЕРАЛЬНАЯ СЛУЖБА  
ГОСУДАРСТВЕННОЙ СТАТИСТИКИ

# Розничная и оптовая торговля, оборот общественного питания, рынок платных услуг населению Орловской области

за январь - ноябрь 2022 года

- 01    Оборот розничной торговли
- 02    Оборот общественного питания
- 03    Оборот оптовой торговли
- 04    Платные услуги населению





# ОБОРОТ РОЗНИЧНОЙ ТОРГОВЛИ

январь - ноябрь 2022 года

Оборот розничной торговли

**160,8** млрд рублей

В том числе:

торгующих организаций  
и индивидуальных предпринимателей,  
реализующих товары вне рынка

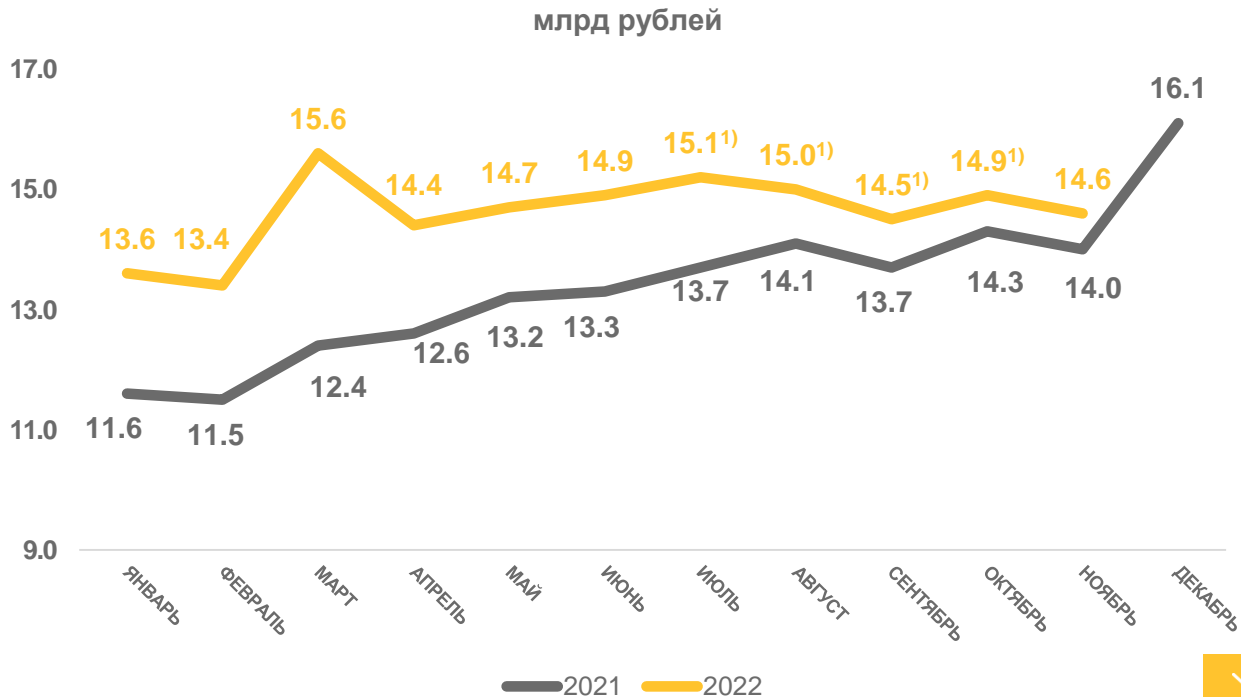
**156,2** млрд рублей

на розничных рынках  
и ярмарках

**4,6** млрд рублей

Индекс физического объема,  
к январю - ноябрю 2021 года

**95,5%**

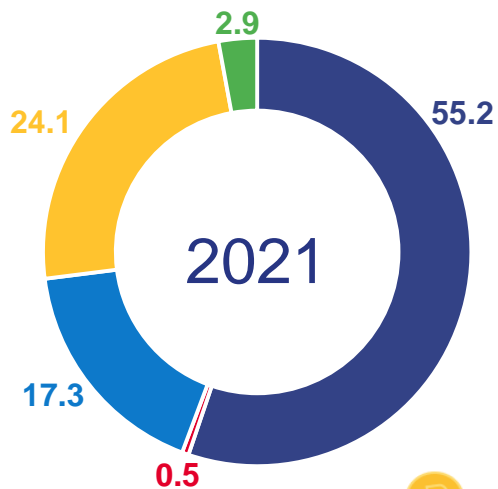


<sup>1)</sup> Данные уточнены по итогам ежеквартальных обследований малых предприятий и организаций, средняя численность работников в которых не превышает 15 человек, не относящихся к субъектам малого предпринимательства. Кроме того учтены изменения, внесенные респондентами в ранее предоставленные данные.

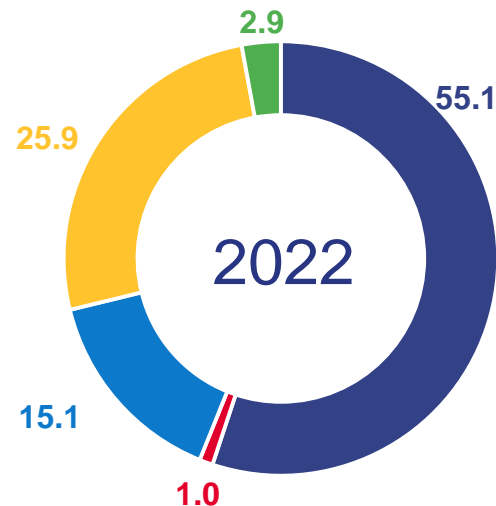


# СТРУКТУРА ОБОРОТА РОЗНИЧНОЙ ТОРГОВЛИ ПО ТИПАМ ХОЗЯЙСТВУЮЩИХ СУБЪЕКТОВ

январь - ноябрь, в % к итогу



- Организации, не относящиеся к субъектам малого и среднего предпринимательства
- Субъекты среднего предпринимательства
- Малые предприятия
- Индивидуальные предприниматели вне рынка
- Продажа товаров на розничных рынках и ярмарках



## ИНДЕКС ФИЗИЧЕСКОГО ОБЪЕМА, к соответствующему периоду прошлого года

торгующих организаций  
и индивидуальных  
предпринимателей, реализующих  
товары вне рынка

**95,5%**

на розничных рынках  
и ярмарках

**95,3%**



## ОБОРОТ РОЗНИЧНОЙ ТОРГОВЛИ ПИЩЕВЫМИ ПРОДУКТАМИ, ВКЛЮЧАЯ НАПИТКИ, И ТАБАЧНЫМИ ИЗДЕЛИЯМИ

январь - ноябрь 2022 года

млрд рублей

Оборот розничной торговли пищевыми продуктами, включая напитки, и табачными изделиями

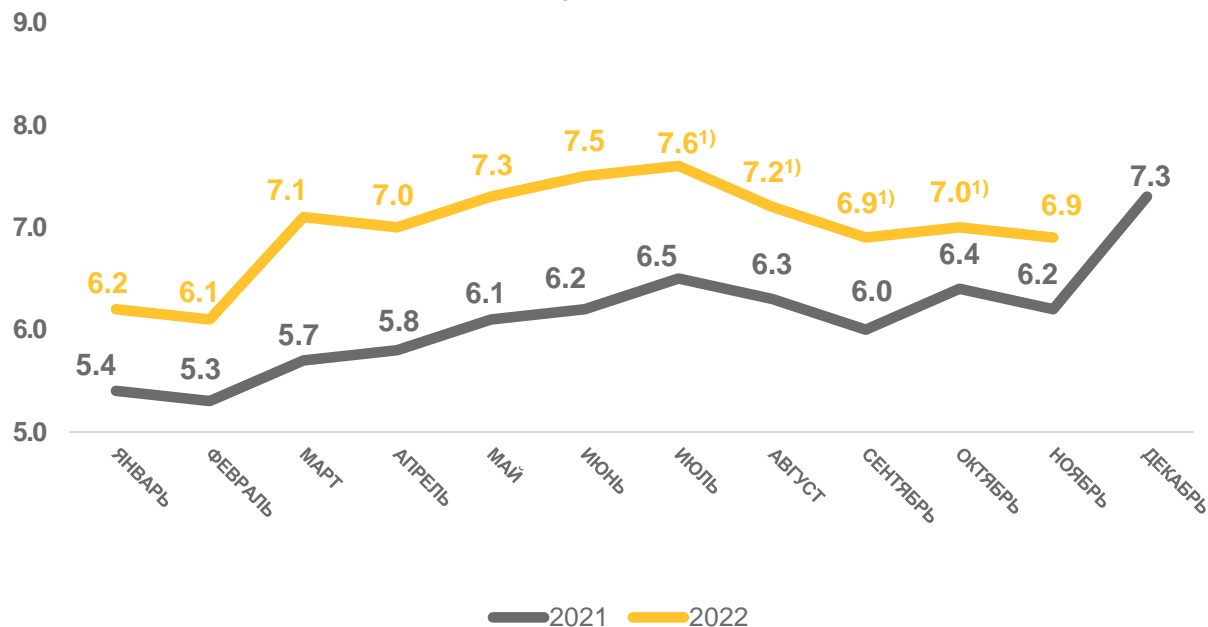


**76,8 млрд рублей**

Индекс физического объема оборота розничной торговли пищевыми продуктами, включая напитки, и табачными изделиями, к соответствующему периоду прошлого года



**101,8%**



<sup>1)</sup> Данные уточнены по итогам ежеквартальных обследований малых предприятий и организаций, средняя численность работников в которых не превышает 15 человек, не относящихся к субъектам малого предпринимательства. Кроме того учтены изменения, внесенные респондентами в ранее предоставленные данные.



## ОБОРОТ РОЗНИЧНОЙ ТОРГОВЛИ НЕПРОДОВОЛЬСТВЕННЫМИ ТОВАРАМИ

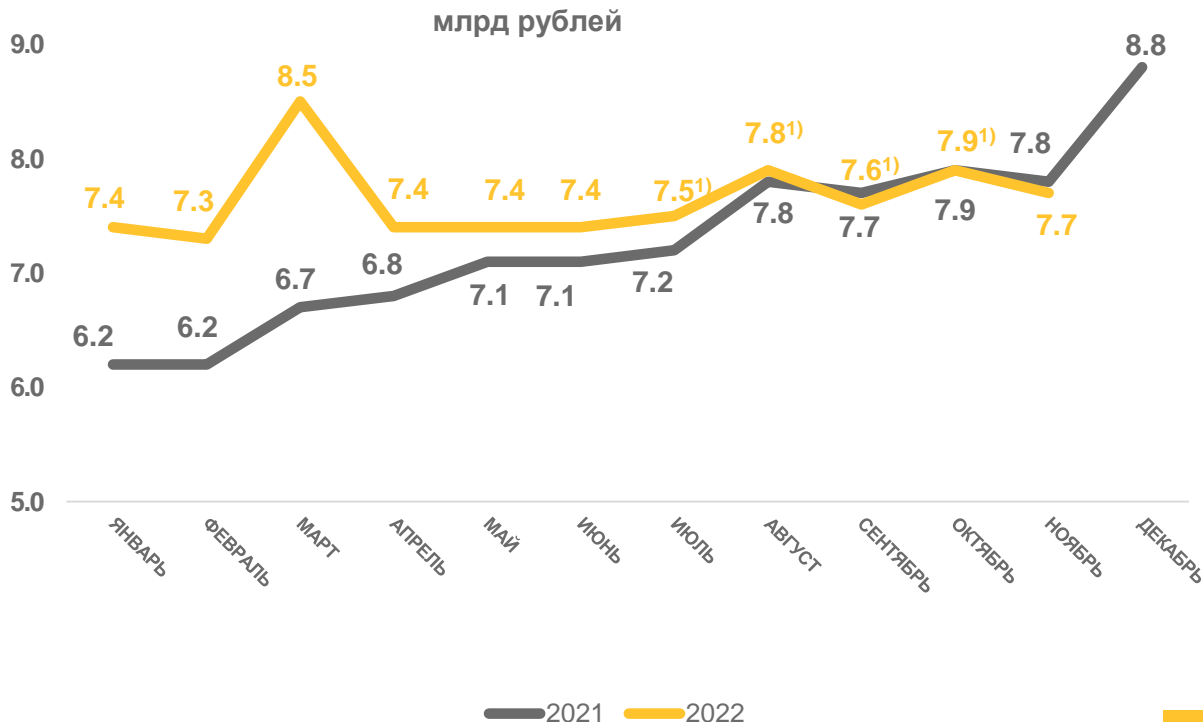
январь - ноябрь 2022 года

Оборот розничной торговли непродовольственными товарами

**84,0** млрд рублей

Индекс физического объема оборота розничной торговли непродовольственными товарами, к соответствующему периоду прошлого года

**90,2%**



<sup>1)</sup> Данные уточнены по итогам ежеквартальных обследований малых предприятий и организаций, средняя численность работников в которых не превышает 15 человек, не относящихся к субъектам малого предпринимательства. Кроме того учтены изменения, внесенные респондентами в ранее предоставленные данные.



# ОБОРОТ ОБЩЕСТВЕННОГО ПИТАНИЯ

январь - ноябрь 2022 года

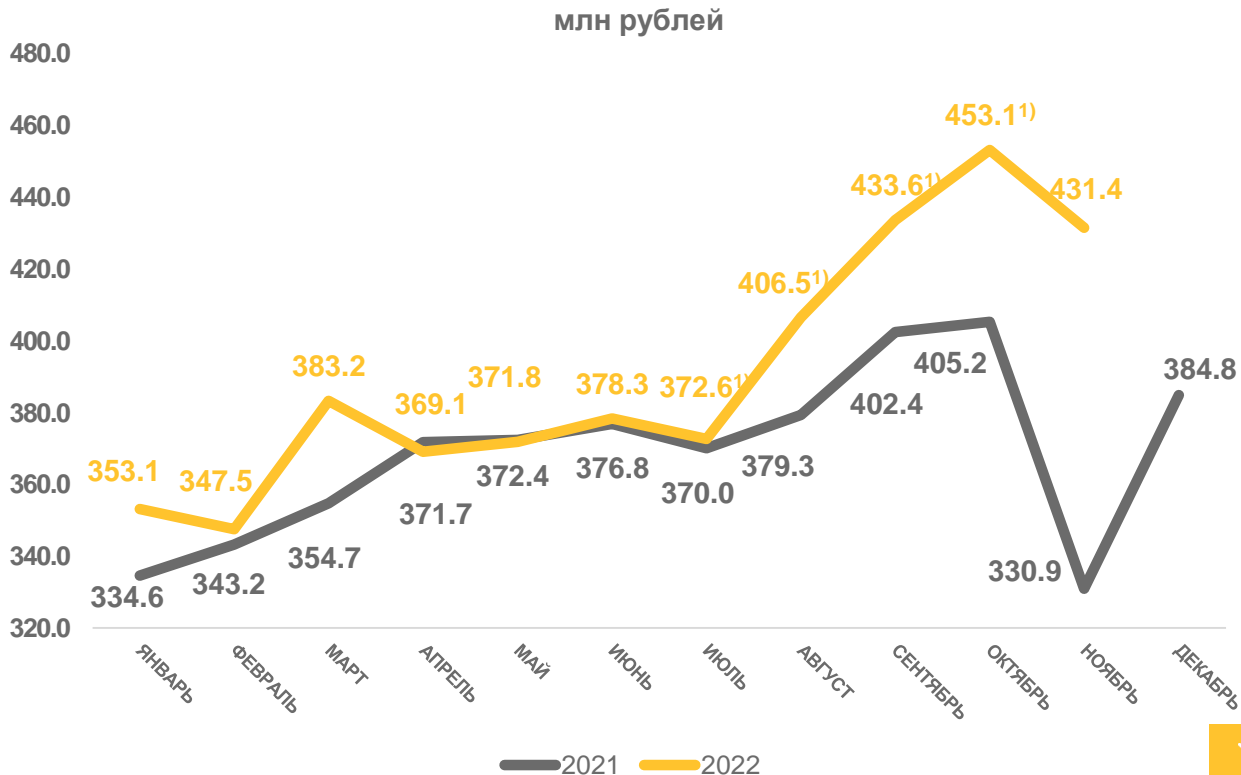
Оборот общественного  
питания

**4,3** млрд рублей

Индекс физического объема,  
к соответствующему периоду  
прошлого года



**89,8%**



<sup>1)</sup> Данные уточнены по итогам ежеквартальных обследований малых предприятий и организаций, средняя численность работников в которых не превышает 15 человек, не относящихся к субъектам малого предпринимательства. Кроме того учтены изменения, внесенные респондентами в ранее предоставленные данные.



# ОБОРОТ ОПТОВОЙ ТОРГОВЛИ

январь - ноябрь 2022 года

Оборот оптовой торговли

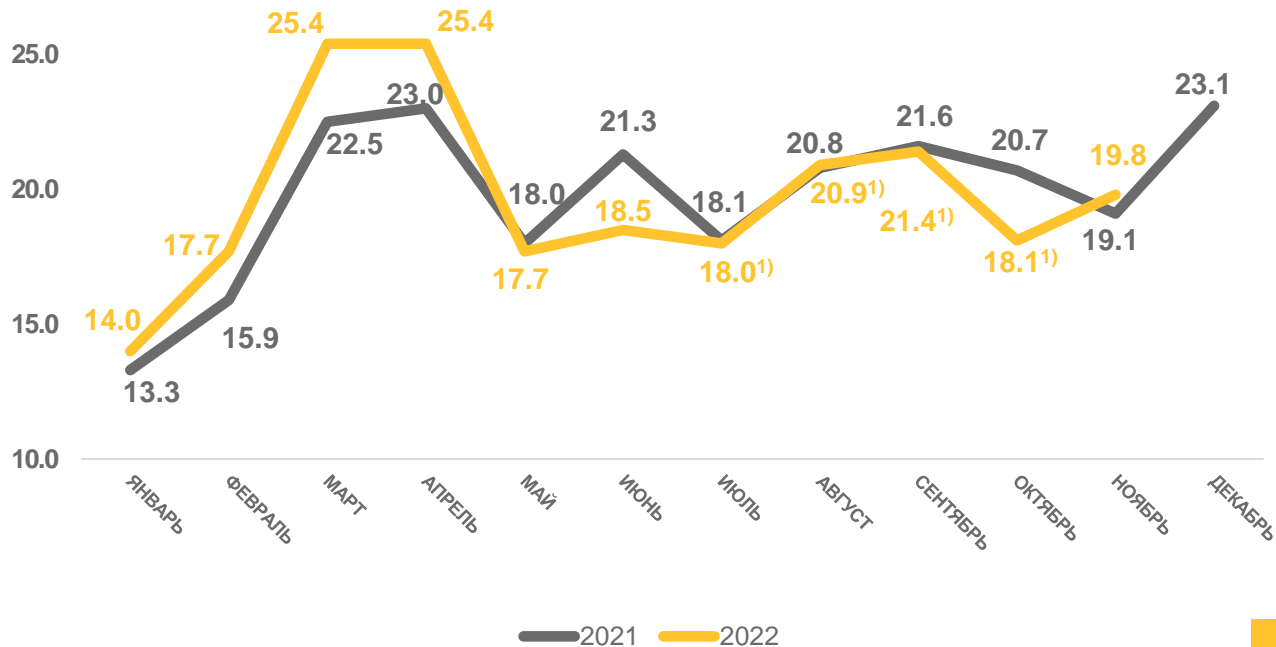
**216,9** млрд рублей

Индекс физического объема,  
к соответствующему периоду  
прошлого года

Оборот оптовой торговли

**74,4%**

млрд рублей



<sup>1)</sup> Данные уточнены по итогам ежеквартальных обследований малых предприятий и организаций, средняя численность работников в которых не превышает 15 человек, не относящихся к субъектам малого предпринимательства. Кроме того учтены изменения, внесенные респондентами в ранее предоставленные данные.





# ОБОРОТ ОПТОВОЙ ТОРГОВЛИ ОРГАНИЗАЦИЙ ОПТОВОЙ ТОРГОВЛИ

январь - ноябрь 2022 года

25.0

млрд рублей

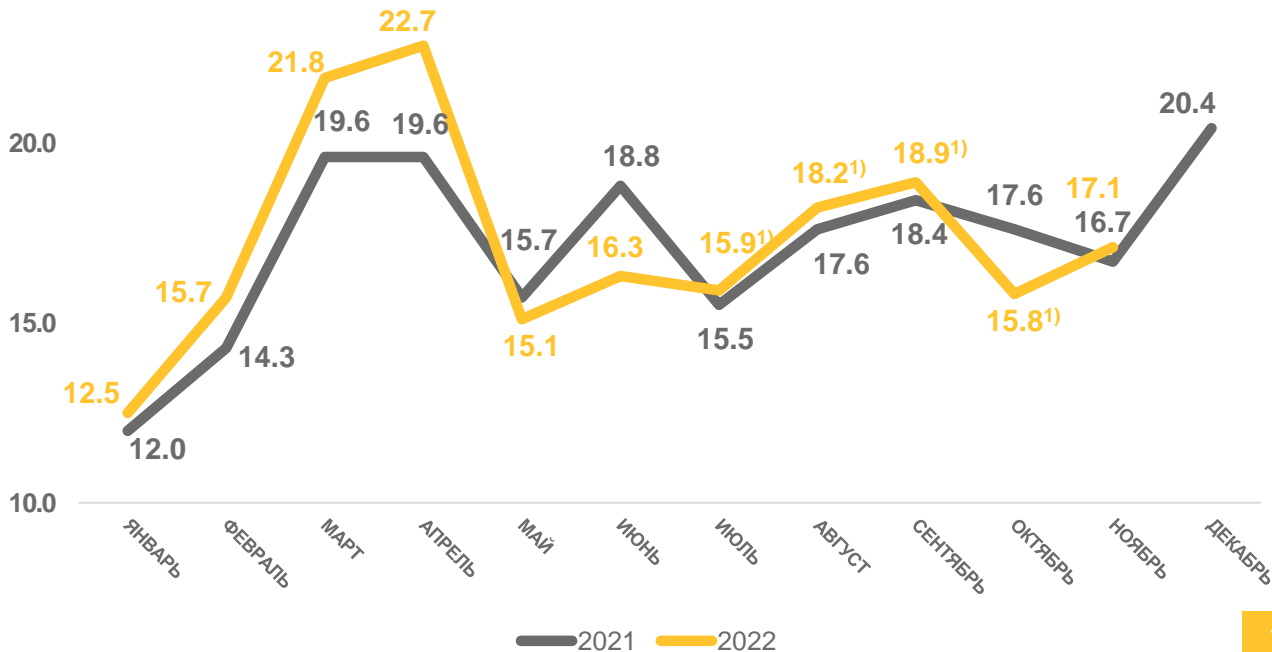
оборот оптовой торговли  
организаций оптовой торговли

**190,0** млрд рублей

Индекс физического объема,  
к соответствующему периоду  
прошлого года

в том числе оборот оптовой  
торговли организаций оптовой  
торговли

**75,2%**



<sup>1)</sup> Данные уточнены по итогам ежеквартальных обследований малых предприятий и организаций, средняя численность работников в которых не превышает 15 человек, не относящихся к субъектам малого предпринимательства. Кроме того учтены изменения, внесенные респондентами в ранее предоставленные данные.



# ОБЪЕМ ПЛАТНЫХ УСЛУГ НАСЕЛЕНИЮ

январь - ноябрь 2022 года

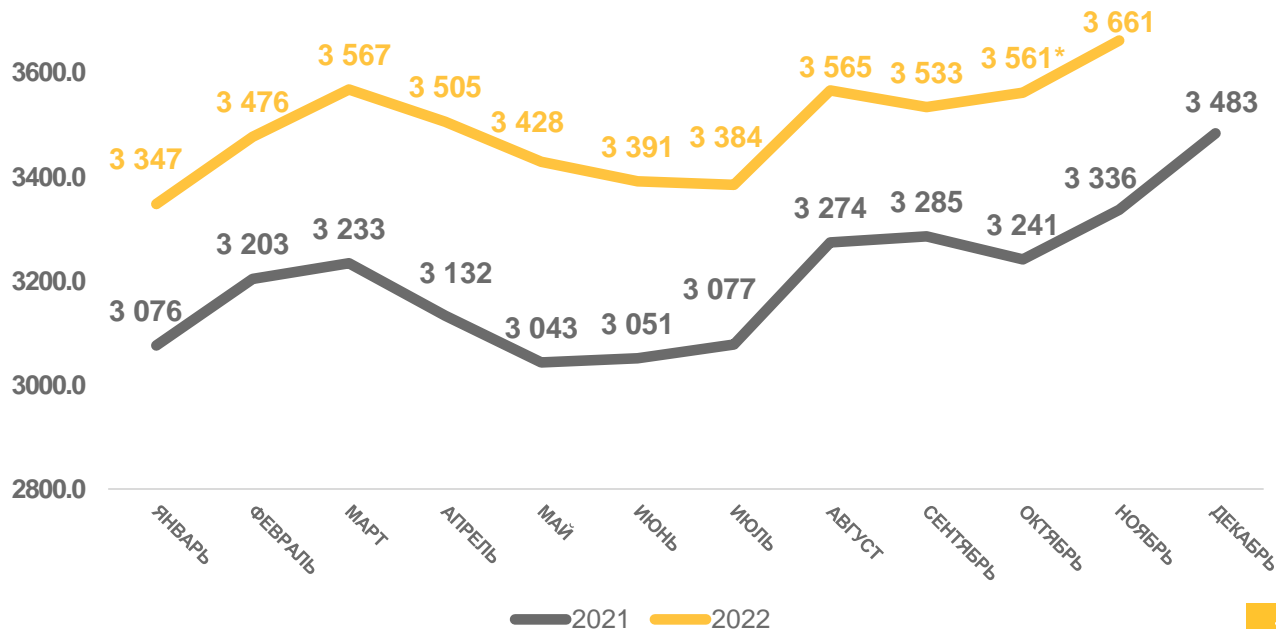
Платные услуги населению

**38,4** млрд рублей


Индекс физического объема,  
к соответствующему периоду  
прошлого года

**102,3%**

млн рублей



\* Данные изменены в связи с уточнением респондентами ранее предоставленных оперативных данных.



## ОБЪЕМ БЫТОВЫХ УСЛУГ НАСЕЛЕНИЮ

январь - ноябрь 2022 года

Бытовые услуги населению

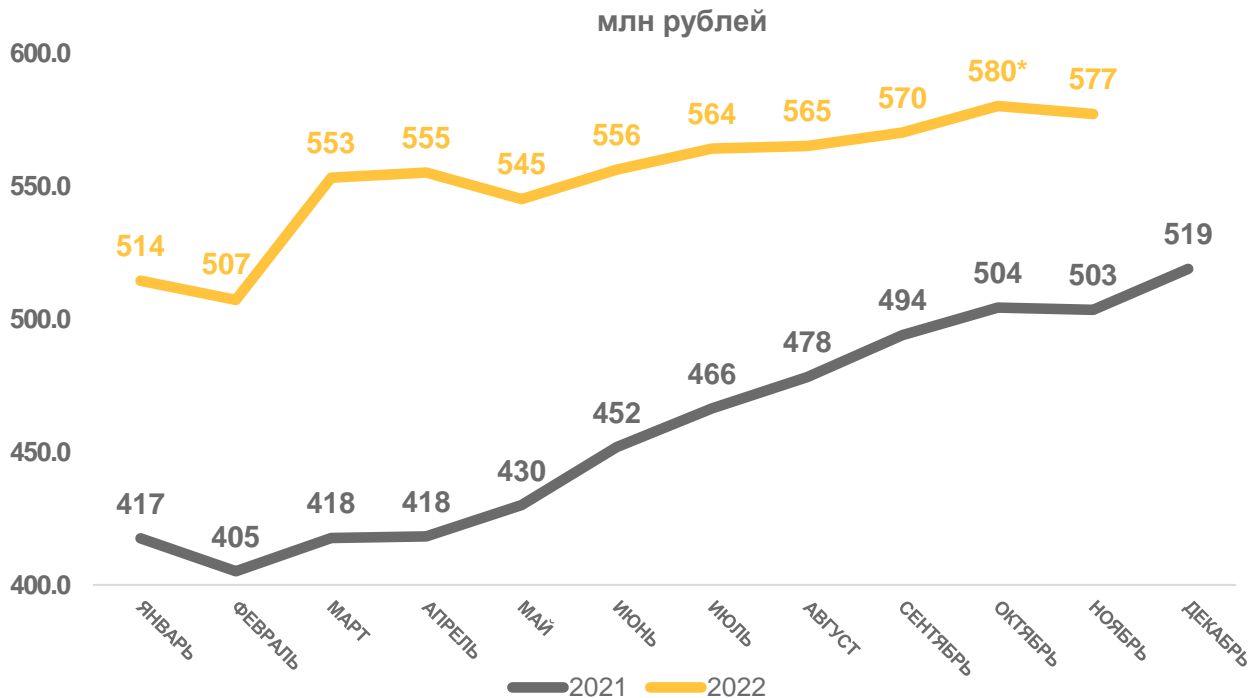


**6,1** млрд рублей

Индекс физического объема,  
к соответствующему периоду  
прошлого года



**109,0%**



\* Данные изменены в связи с уточнением респондентами ранее предоставленных оперативных данных.



# ИНДЕКС ФИЗИЧЕСКОГО ОБЪЕМА ПЛАТНЫХ УСЛУГ НАСЕЛЕНИЮ

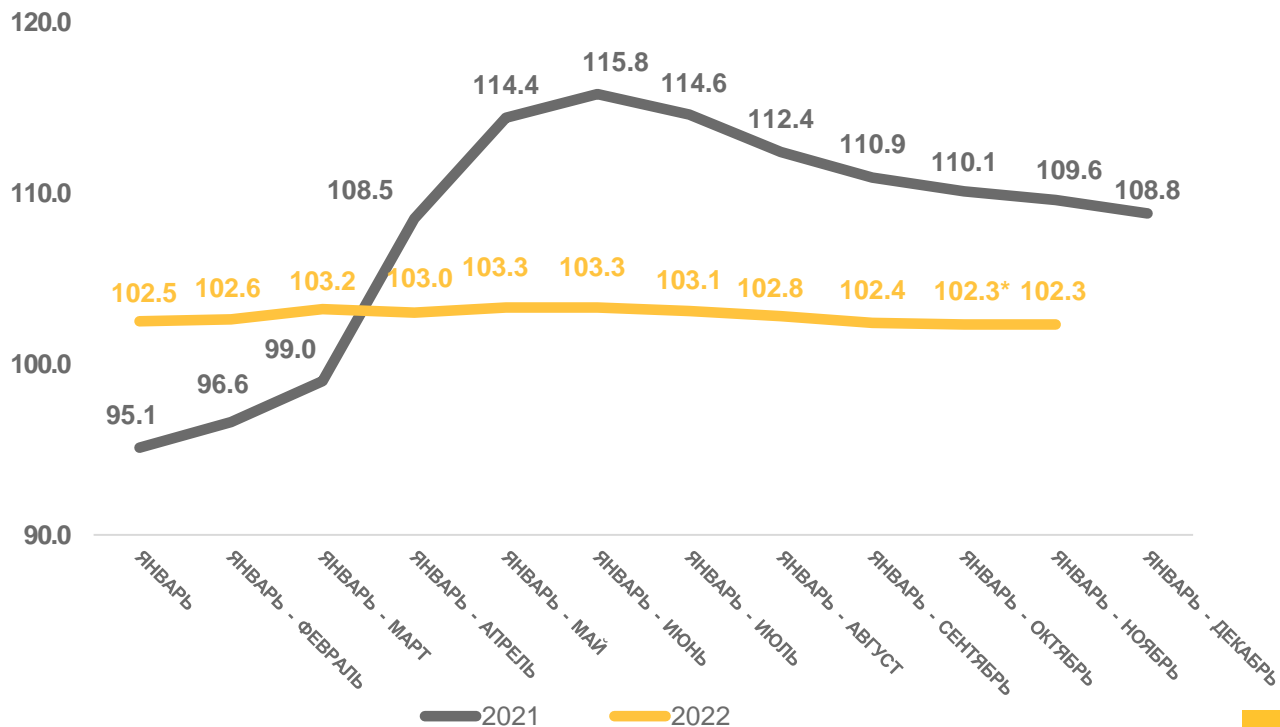
в % к соответствующему периоду предыдущего года

январь - ноябрь 2022 г.  
в % к январю - ноябрю 2021 г.

Платные услуги населению



▲ 102,3%



\* Данные изменены в связи с уточнением респондентами ранее предоставленных оперативных данных.




# ИНДЕКС ФИЗИЧЕСКОГО ОБЪЕМА БЫТОВЫХ УСЛУГ НАСЕЛЕНИЮ

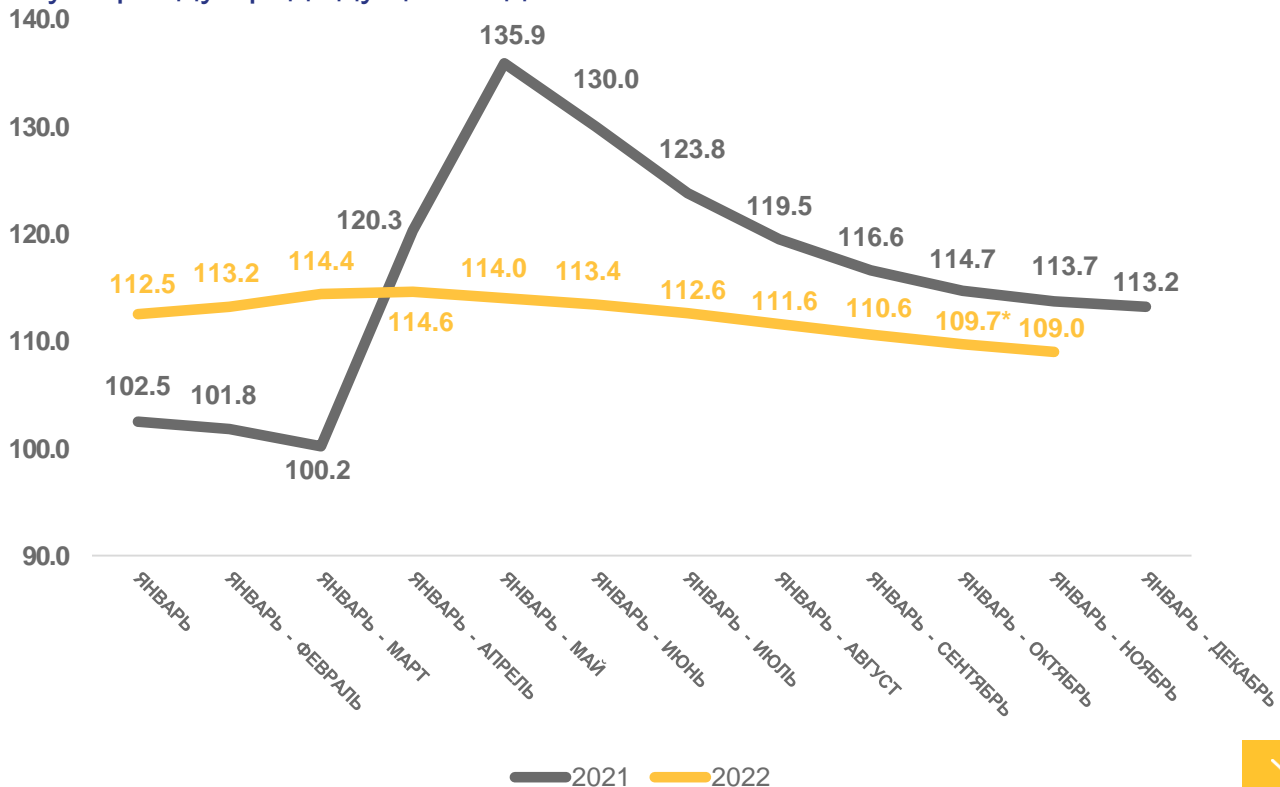
в % к соответствующему периоду предыдущего года

январь - ноябрь 2022 г.  
в % к январю - ноябрю 2021 г.

Бытовые услуги населению



▲ 109,0%

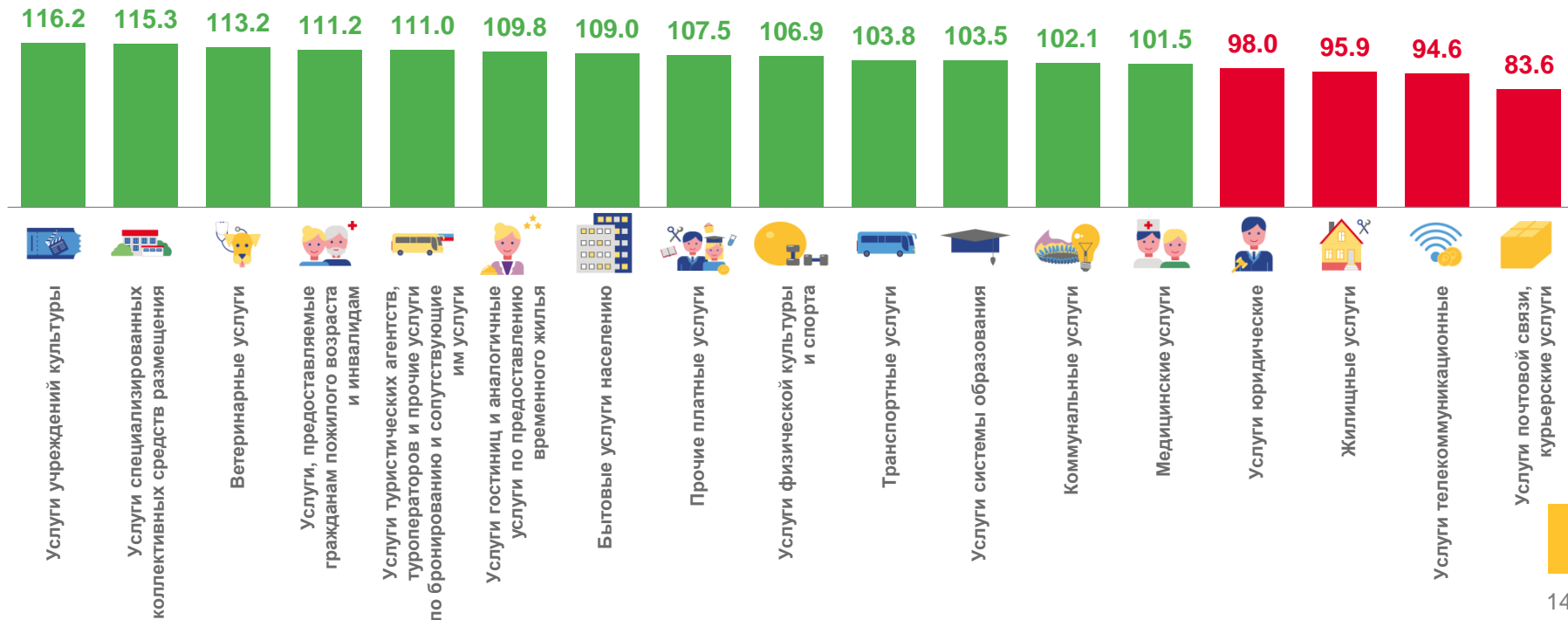



\* Данные изменены в связи с уточнением респондентами ранее предоставленных оперативных данных.



# ИНДЕКС ФИЗИЧЕСКОГО ОБЪЕМА ПЛАТНЫХ УСЛУГ НАСЕЛЕНИЮ

январь - ноябрь 2022 г. в % к соответствующему периоду предыдущего года





# ИНДЕКС ФИЗИЧЕСКОГО ОБЪЕМА БЫТОВЫХ УСЛУГ НАСЕЛЕНИЮ

январь - ноябрь 2022 г. в % к соответствующему периоду предыдущего года

